

SECRETARIA DE ESTADO DA
EDUCAÇÃO – SEDUC 2017

GOVERNO DO
MARANHÃO

GOVERNO DE TODOS NÓS



TRANSPORTE ESCOLAR

SECRETARIA DE
EDUCAÇÃO

GOVERNO DO
MARANHÃO
GOVERNO DE TODOS NÓS



- Valor per capita por aluno – 200,00 / Ano
- Ofício nº 1.363/2016 para o FNDE - que autoriza o repasse do valor correspondente aos alunos matriculados diretamente aos respectivos municípios.
- PEATE:
 - 112 ADESÕES EM 2016
 - 65 PAGAMENTOS PARCIAIS
 - 12 PAGAMENTOS COMPLETOS

Ação do Governo do Estado do Maranhão
instituído por meio do Decreto nº 30.620,
de 02 de Janeiro de 2015.


EIXOS

GESTÃO EDUCACIONAL

REGIME DE COLABORAÇÃO

INFRAESTRUTURA

CONTEXTO DO PROGRAMA /REALIDADE MARANHENSE



- Existência de instalações escolares precárias;
- Condições de vulnerabilidade e insalubres para estudantes e professores realizarem o processo de ensino e aprendizagem;
- Inexistência de espaços de salas de aula adequados, de espaços de convivência e socialização, de espaços de leitura;
- Se não há condições e estruturas físicas satisfatórias, as ações pedagógicas ficam prejudicadas convergindo para o desestímulo de estudantes e professores diante da aprendizagem.

URE: Caxias
Município: Afonso Cunha
Escola: E.M João Paulo II
Endereço: Povoado São Pedro

SECRETARIA DE
EDUCAÇÃO



Vista frontal do prédio onde funciona a escola



Vista lateral do prédio



Sala de aula



URE: Bacabal
Município: Brejo de Areia
Escola: Unidade Escolar Centro do Milton
Endereço: Povoado Centro do Milton

SECRETARIA DE
EDUCAÇÃO

GOVERNO DO
MARANHÃO
GOVERNO DE TODOS NÓS



Fachada



Lateral esquerda externa

Fundo



Fundo direita externa



Rua



Sala de aula





AÇÕES:

ESCOLA DIGNA 1 LOTE

- 156 escolas (em licitação, em construção e inaugurada)

ESCOLA DIGNA 2 LOTE

- 149 escolas (definição de demanda, levantamento de documentos com prefeituras e abertura de processos para encaminhar para SINFRA).

PERFURAÇÃO DE POÇOS (SEDUC/SEDES)

- PROJETO DE ACOMPANHAMENTO A DEFINIÇÃO DE MUNICÍPIOS/ POVOADOS ONDE SERÃO PERFURADOS POÇOS PARA ATENDER AS ESCOLAS DIGNAS.

METAS:

METAS ESCOLA DIGNA

META 2017	META 2018
CONSTRUIR 150 ESCOLAS (ED)	CONSTRUIR 300 ESCOLAS (ED)
ATENDER 10.000 ALUNOS	ATENDER 30. 500 ALUNOS
CONSTRUIR 55 ESCOLAS (+ IDH 1)	CONSTRUIR 88 ESCOLAS (+ IDH 1)
ATENDER 5. 500 ALUNOS (+ IDH 1)	ATENDER 8. 800 ALUNOS (+ IDH 1)



DIFICULDADES ENFRENTADAS EM 2016:

- **CONTATO COM ALGUNS MUNICIPIOS;**
- **DEFINIÇÃO DE PREFEITURAS;**
- **LICITAÇÕES FRACASSADAS;**
- **DEMORA NA ENTREGA DE DOCUMENTAÇÕES EXIGIDAS;**
- **DLA DE AREAS;**
- **REGULARIZAÇÃO FUNDIÁRIA;**
- **DESISTÊNCIA DE EMPRESAS PARCEIRAS;**
- **EQUIPE TÉCNICA.**



AÇÕES PLANEJADAS:

- **CHAMADA PÚBLICA: PREFEITURAS PARA ADESÃO AO PROGRAMA – 72 NOVAS ESCOLAS DIGNAS (Dia 30/01 – Inscrição 01/02 a 24/02 – Resultados até 15/03);**
- **REUNIÕES PARA SISTEMATIZAR O PROJETO ESCOLA DIGNA NO PROGRAMA MAIS IDH;**
- **REUNIÕES SISTEMATIZADAS COM EMPRESAS PARCEIRAS;**
- **ATENDIMENTO A PREFEITOS, SECRETÁRIOS DE EDUCAÇÃO E ASSESSORES NA DEFINIÇÃO DE ESCOLAS QUE SERÃO SUBSTITUÍDAS NO PROGRAMA.**

SECRETARIA DE
EDUCAÇÃO

GOVERNO DO
MARANHÃO
GOVERNO DE TODOS NÓS



Ideb



Índice de Desenvolvimento da Educação Básica

O que é o IDEB?

SECRETARIA DE
EDUCAÇÃO

GOVERNO DO
MARANHÃO
GOVERNO DE TODOS NÓS



O Índice de Desenvolvimento da Educação Básica (Ideb) foi criado em 2007 para medir a qualidade de cada escola e de cada rede de ensino.

É um indicador calculado com base no desempenho do estudante em avaliações do MEC e em taxas de aprovação.

Como se calcula o IDEB?

SECRETARIA DE
EDUCAÇÃO

GOVERNO DO
MARANHÃO
GOVERNO DE TODOS NÓS



**Índice de aprovação + médias de
desempenho nas avaliações = IDEB**

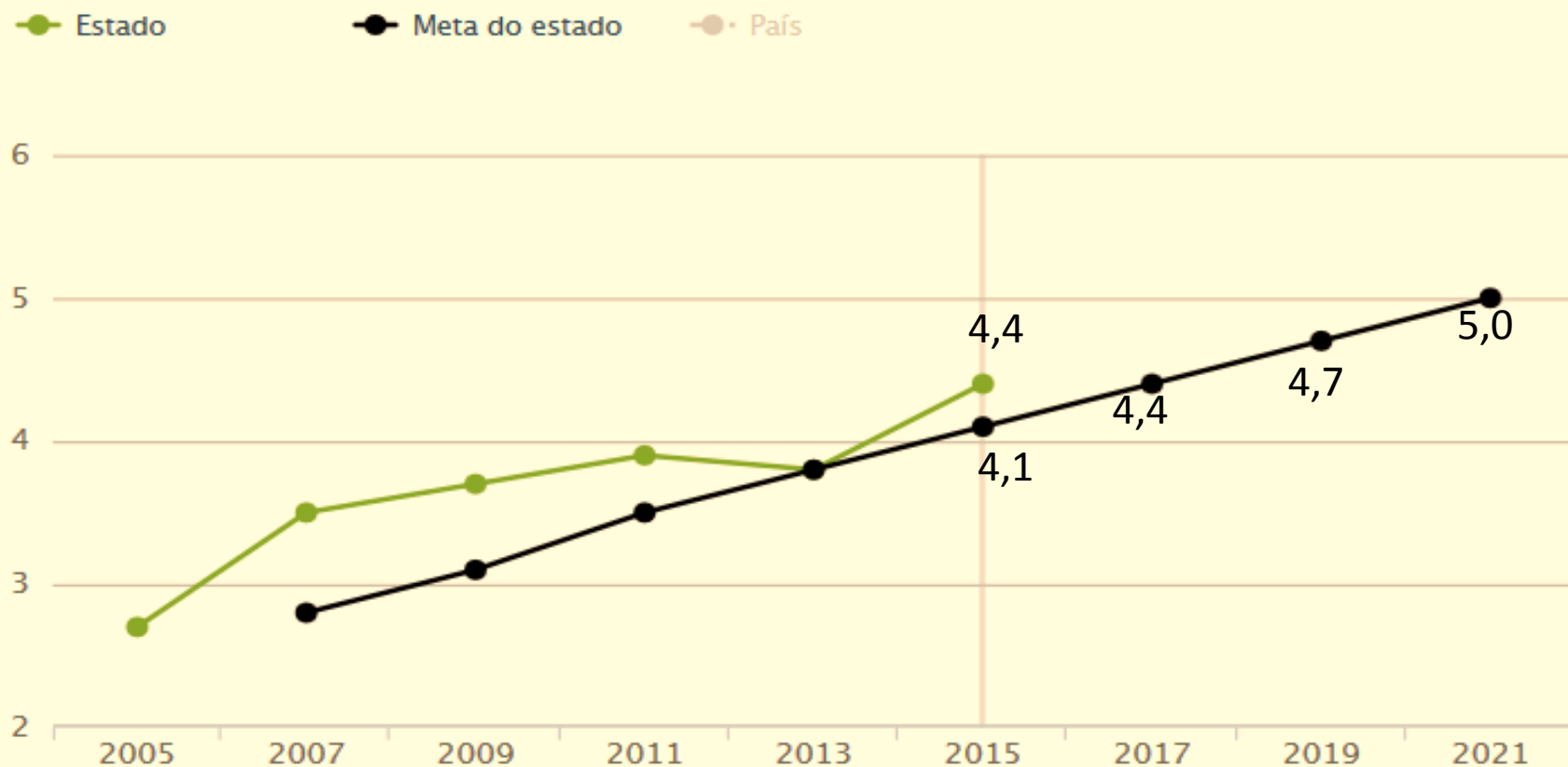


IDEB Série Iniciais - MA

SECRETARIA DE
EDUCAÇÃO



EVOLUÇÃO DO IDEB



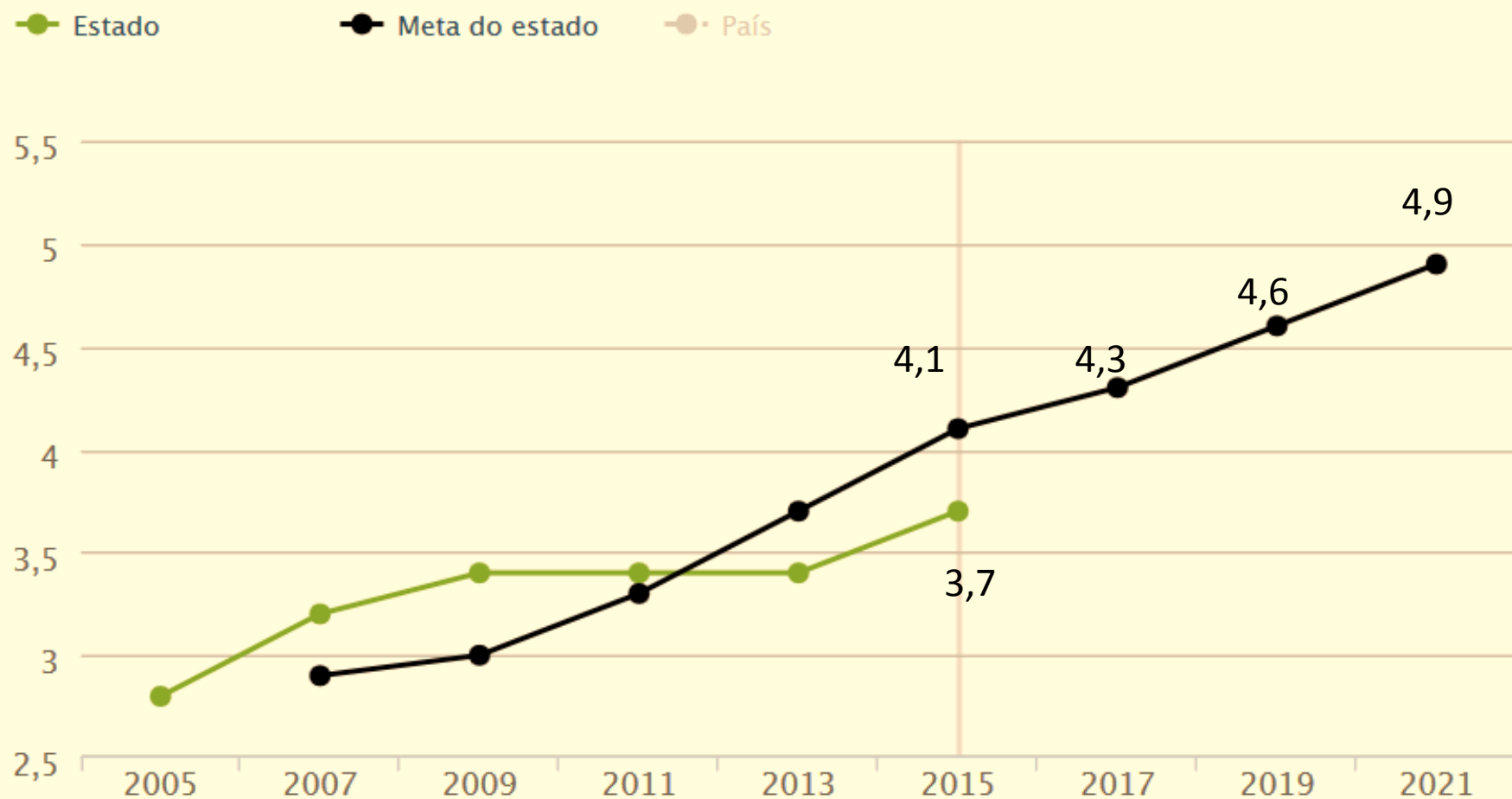
IDEB Série Finais - MA

SECRETARIA DE
EDUCAÇÃO

GOVERNO DO
MARANHÃO



EVOLUÇÃO DO IDEB



IDEB – REDES MUNICIPAIS COM MELHOR IDEB EF1

Ranking	MUNICÍPIO	% aprovação			PROVA BRASIL 2015			IDEB			Análises IDEB	
		2013	2015	Evolução	2013	2015	Evolução	2013	2015	Meta 2015	Evolução 2013-2015	Alcançou a meta?
1º	Porto Rico do Maranhão	95,9	94,0	-1,9	3,75	8,05	4,30	3,6	7,6	4,3	4,0	Sim
2º	Porto Franco	96,4	98,1	1,7	5,42	6,06	0,64	5,2	6,0	4,7	0,8	Sim
3º	Lagoa do Mato	92,9	99,2	6,3	5,37	5,86	0,49	5,0	5,8	4,2	0,8	Sim
4º	Barão de Grajaú	93,8	94,1	0,3	-	5,78	-	-	5,5	4,2	-	Sim
5º	Junco do Maranhão	96,5	98,0	1,5	4,70	5,46	0,76	4,6	5,4	3,9	0,8	Sim
6º	Buriti Bravo	97,2	95,7	-1,5	3,87	5,29	1,42	3,8	5,1	3,5	1,3	Sim
7º	Cedral	86,4	92,9	6,5	4,63	5,37	0,74	4,0	5,0	4,2	1,0	Sim
7º	Imperatriz	93,1	94,9	1,8	4,85	5,23	0,38	4,5	5,0	5,0	0,5	Sim
7º	São João dos Patos	90,9	92,5	1,6	4,82	5,40	0,58	4,4	5,0	4,4	0,6	Sim
7º	Pinheiro	94,0	94,1	0,1	4,43	5,31	0,88	4,2	5,0	4,4	0,8	Sim
7º	Alto Alegre do Pindaré	96,9	98,1	1,2	4,93	5,11	0,18	4,8	5,0	6,3	0,2	Não

IDEB – REDES MUNICIPAIS COM MELHOR IDEB EF2

Rankings	MUNICÍPIO	% Aprovação			PROVA BRASIL 2015			IDEB			Análises IDEB	
					Média Padronizada							
Posições		2013	2015	Evolução	2013	2015	Evolução	2013	2015	Meta 2015	Evolução 2013-2015	Alcançou a meta?
1º	Porto Rico do Maranhão	81,6	82,4	0,8	4,95	6,55	1,60	4,1	5,4	3,3	1,3	Sim
2º	Porto Franco	91,2	95,7	4,5	4,67	5,10	0,43	4,3	4,9	4,8	0,6	Sim
3º	Fortaleza dos Nogueiras	86,2	86,7	0,5	-	5,11	-	-	4,5	4,6	-	Não
4º	Formosa da Serra Negra	94,3	92,6	-1,7	4,30	4,80	0,50	4,1	4,4	4,2	0,3	Sim
5º	Imperatriz	85,7	88,4	2,7	4,43	4,80	0,37	3,8	4,3	4,6	0,5	Não
5º	Lajeado Novo	93,9	95,3	1,4	3,82	4,53	0,71	3,6	4,3	4,2	0,7	Sim
7º	Alto Alegre do Pindaré	94,2	94,5	0,3	3,90	4,41	0,51	3,7	4,2	5,1	0,5	Não
7º	Lagoa do Mato	85,5	95,5	10,0	4,53	4,39	-0,14	3,9	4,2	4,5	0,3	Não



ENSINO MÉDIO REDES ESTADUAIS

ESTADO	IDEB					
	2013	2015	Cresc.	2013 -2015	Alcançou a Meta 2015?	Meta 2015
Pernambuco	3,6	3,9		0,3	Sim	3,6
São Paulo	3,7	3,9		0,2	Não	4,2
Goiás	3,8	3,8		0,0	Sim	3,8
Espírito Santo	3,4	3,7		0,3	Não	4,0
Rio de Janeiro	3,6	3,6		0,0	Não	3,7
Paraná	3,4	3,6		0,2	Não	4,2
Amazonas	3,0	3,5		0,5	Sim	3,1
M. G. do Sul	3,4	3,5		0,1	Não	3,8
Acre	3,3	3,5		0,2	Não	3,9
Distrito Federal	3,3	3,5		0,2	Não	3,9
Minas Gerais	3,6	3,5		-0,1	Não	4,4
Ceará	3,3	3,4		0,1	Não	3,9
Roraima	3,2	3,4		0,2	Não	4,2
Santa Catarina	3,6	3,4		-0,2	Não	4,4
Tocantins	3,2	3,3		0,1	Não	3,8
Rondônia	3,4	3,3		-0,1	Não	3,9
R. G. do Sul	3,7	3,3		-0,4	Não	4,4
Piauí	3,0	3,2		0,2	Sim	3,2
Maranhão	2,8	3,1		0,3	Não	3,3
Paraíba	3,0	3,1		0,1	Não	3,5
Amapá	2,9	3,1		0,2	Não	3,6
Mato Grosso	2,7	3,0		0,3	Não	3,5
Pará	2,7	3,0		0,3	Não	3,5
Bahia	2,8	2,9		0,1	Não	3,6
R. G. do Norte	2,7	2,8		0,1	Não	3,5
Alagoas	2,6	2,8		0,2	Não	3,7
Sergipe	2,8	2,6		-0,2	Não	3,7

SECRETARIA DE
EDUCAÇÃO

GOVERNO DO
MARANHÃO
GOVERNO DE TODOS NÓS



REGIME DE COLABORAÇÃO EIXO PEDAGÓGICO





- Programa de Regularização de Fluxo Escolar - AVANÇA;
- Assessoria técnico-pedagógica para as áreas do CURRÍCULO, AVALIAÇÃO ESCOLAR e GESTÃO;
- Assistência técnica para o monitoramento e avaliação dos Planos Municipais de Educação;
- Assistência técnica para a elaboração ou adequação dos Planos de Carreira e Remuneração;
- Gerenciamento das ações do Pacto Nacional pela Alfabetização na Idade Certa.

PLANOS DE EDUCAÇÃO (PNE, PEE e PME)

SECRETARIA DE
EDUCAÇÃO

GOVERNO DO
MARANHÃO
GOVERNO DE TODOS NÓS



- Os Planos de Educação têm caráter de norma **supraordenadora**, decorrente da Emenda Constitucional nº 59/09 (Art. 212 e 214 da CF), por isso devem **orientar a elaboração do Plano Plurianual (PPA), da Lei de Diretrizes Orçamentária (LDO) e da Lei Orçamentária Anual (LOA).**
- Os planos de educação deixam de ser uma carta de intenções para ser um rol de **obrigações imperativas** ao setor público cuja execução requer **Monitoramento e Avaliação.**

TEMAS	PNE	PEE	AÇÕES DO GOVERNO
Educação infantil	Meta 1: Universalizar o atendimento na pré-escola e ampliar a oferta em creches para 50% da demanda	Meta 1: Ampliar a oferta de educação Infantil [...] a 40% da população de 0 a 03 e 60% da população de 04 a 05 anos de idade [...]	Apoio à Rede de Atendimento á Primeira Infância; Assessoria técnica – 85 municípios na 1ª fase.
Tempo Integral	Meta 6: Oferecer educação em tempo integral em, no mínimo, 50% das escolas públicas	Meta 6 : Oferecer, até 2020, Educação em Jornada Ampliada em, no mínimo, 10% das escolas públicas [...]	Centros EDUCA MAIS; Núcleos de Educação Integral.
Gestão democrática da educação	Meta 19: Assegurar condições, no prazo de 2 anos, para a efetivação da gestão democrática da educação, [...]	Meta 20: Assegurar condições, em 2 anos, para efetivação da gestão democrática	Programa MAIS GESTÃO; Eleição direta para Gestores Escolares.
Alfabetização da população com 15 anos ou mais / Erradicação do analfabetismo absoluto	Meta 9: Elevar a taxa de alfabetização da população com 15 (quinze) anos ou mais para 93,5% [...] e, até o final da vigência deste PNE, erradicar o analfabetismo absoluto e reduzir em 50% a taxa de analfabetismo funcional	Meta 10: Elevar a taxa de alfabetização da população com 15 anos ou mais para 93,1% até 2015 e, até o final da vigência deste PEE, erradicar o analfabetismo absoluto e reduzir em 50% a taxa de analfabetismo funcional	Jornada de Alfabetização – “Sim, eu Posso!”; Programa Brasil Alfabetizado.

CALENDÁRIO ESCOLAR 2017

SECRETARIA DE
EDUCAÇÃO



7. CALENDÁRIO ESCOLAR para 2017

Janeiro							
Sem	Dom	Seg	Ter	Qua	Qui	Sex	Sáb
1	1	2	3	4	5	6	7
2	8	9	10	11	12	13	14
3	15	16	17	18	19	20	21
4	22	23	24	25	26	27	28
5	29	30	31				
1- Confraternização Universal							
Férias Escolares (02 a 16/01/2017) – 15 dias							
15 a 31 -Jornada Pedagógica e Planejamento							

Fevereiro							
Sem	Dom	Seg	Ter	Qua	Qui	Sex	Sáb
5				1	2	3	4
6	5	6	7	8	9	10	11
7	12	13	14	15	16	17	18
8	19	20	21	22	23	24	25
9	26	27	28				
1- Início do ano letivo							
28- Carnaval							
Dias letivos: 18							

MARÇO							
Sem	Dom	Seg	Ter	Qua	Qui	Sex	Sáb
9				1	2	3	4
10	5	6	7	8	9	10	11
11	12	13	14	15	16	17	18
12	19	20	21	22	23	24	25
13	26	27	28	29	30	31	
1: Cinzas							
Dias letivos: 22							

Abril							
Sem	Dom	Seg	Ter	Qua	Qui	Sex	Sáb
13							1
14	2	3	4	5	6	7	8
15	9	10	11	12	13	14	15
16	16	17	18	19	20	21	22
17	23	24	25	26	27	28	29
18	30						
14: Paixão de Cristo							
16: Páscoa 21: Tiradentes							
22: Descobrimento do Brasil							
Dias letivos: 18							

Maio							
Sem	Dom	Seg	Ter	Qua	Qui	Sex	Sáb
18		1	2	3	4	5	6
19	7	8	9	10	11	12	13
20	14	15	16	17	18	19	20
21	21	22	23	24	25	26	27
22	28	29	30	31			
1: Dia do Trabalho							
Dias letivos - 22							

Junho							
Sem	Dom	Seg	Ter	Qua	Qui	Sex	Sáb
22					1	2	3
23	4	5	6	7	8	9	10
24	11	12	13	14	15	16	17
25	18	19	20	21	22	23	24
26	25	26	27	28	29	30	
Dias letivos - 22							
1º SEMESTRE 102 DIAS LETIVOS							

Julho							
Sem	Dom	Seg	Ter	Qua	Qui	Sex	Sáb
26							1
27	2	3	4	5	6	7	8
28	9	10	11	12	13	14	15
29	16	17	18	19	20	21	22
30	23	24	25	26	27	28	29
31	30	31					
FÉRIAS DOCENTES							

Agosto							
Sem	Dom	Seg	Ter	Qua	Qui	Sex	Sáb
31			1	2	3	4	5
32	6	7	8	9	10	11	12
33	13	14	15	16	17	18	19
34	20	21	22	23	24	25	26
35	27	28	29	30	31		
13: Dia dos Pais							
Dias letivos - 23							

Setembro							
Sem	Dom	Seg	Ter	Qua	Qui	Sex	Sáb
35						1	2
36	3	4	5	6	7	*8	9
37	10	11	12	13	14	15	16
38	17	18	19	20	21	22	23
39	24	25	26	27	28	29	30
7: Independência do Brasil							
Dias letivos - 20							

Outubro							
Sem	Dom	Seg	Ter	Qua	Qui	Sex	Sáb
40	1	2	3	4	5	6	7
41	8	9	10	11	12	13	14
42	15	16	17	18	19	20	21
43	22	23	24	25	26	27	28
44	29	30	31				
12: Nsa. Sra. Aparecida							
15: Dia dos professores							
Dias letivos - 21							

Novembro							
Sem	Dom	Seg	Ter	Qua	Qui	Sex	Sáb
44				1	2	3	4
45	5	6	7	8	9	10	11
46	12	13	14	15	16	17	18
47	19	20	21	22	23	24	25
48	26	27	28	29	30		
2: Finados							
15: Proclamação da República							
Dias letivos - 20							

Dezembro							
Sem	Dom	Seg	Ter	Qua	Qui	Sex	Sáb
48						1	2
49	3	4	5	6	7	8	9
50	10	11	12	13	14	15	16
51	17	18	19	20	21	22	23
52	24	25	26	27	28	29	30
53	31						
Dias letivos - 15							
2º SEMESTRE 100 DIAS LETIVOS							

OBS: Considerando 02 feriados estaduais, os municipais e pontos facultativos, as escolas podem estender seus dias letivos até o dia 28 de DEZEMBRO, para cumprir os 200 dias letivos. (EXEMPLO: *8/09 – feriado de aniversário da cidade de São Luís – cada escola deve adaptar ao aniversário de seu município se cair em dia letivo)

INÍCIO DO ANO LETIVO 2017 - DIA 01 DE FEVEREIRO E TÉRMINO DIA 22 DE DEZEMBRO

1º SEMESTRE 102 DIAS LETIVOS

2º SEMESTRE 98 DIAS LETIVOS

NUCLEAÇÃO DE ANEXOS

SECRETARIA DE
EDUCAÇÃO

GOVERNO DO
MARANHÃO
GOVERNO DE TODOS NÓS



- Proporcionar ambiente adequado para o ensino e a aprendizagem;
- Garantir professores de acordo com os componentes curriculares;
- Acompanhar de forma mais eficiente os espaços escolares com apoio pedagógico.

BOLSA FAMÍLIA

SECRETARIA DE
EDUCAÇÃO

GOVERNO DO
MARANHÃO
GOVERNO DE TODOS NÓS



- Objetivo: melhorar os índices educacionais, conforme o disposto em Leis, Decretos e Portarias do MEC/MDS.
- Portaria Interministerial Nº 3.789/2004 – estabelece as normas e cumprimento da Condicionalidade da Educação (Frequência escolar).
- O acompanhamento da Frequência dos alunos é realizado bimestralmente pelo Sistema Presença /MEC, a partir do registro da frequência escolar, efetivado pela gestão municipal.